



BESCHERMEN | KLEUREN | ONDERHOUD

BLUE DOLPHIN

ONDERHOUDSWIJZER



ONDERHOUDSWIJZER

OLIE, HARDWAX EN LAK VLOEREN



PREVENTIEF ONDERHOUD

- **DEUR/VOETMAT:** Zorg voor een goed absorberende deurmat, die water en zand tegen houdt. Water en zand hebben namelijk hetzelfde effect als schuurpapier op uw houten vloer.
- **MEUBELVILTJES:** Door viltjes te plaatsen onder de poten van uw meubelen, voorkomt u dat door het schuiven van de meubelen, dat er diepe krassen ontstaan in uw vloer. We raden aan de viltjes regelmatig schoon te maken.
- **STOFZUIGEN:** Stofzuig uw vloer regelmatig. Zo voorkomt u dat vuil en zand dat op uw vloer terecht is gekomen zich verspreid en de beschermlaag aantast. Ook adviseren wij om voor een onderhoudsbeurt de vloer altijd stofvrij te maken.
- **VLEKKEN:** Voorkom dat koffie, water of vlekken van andere vloeibare stoffen lang op uw vloer blijven liggen. Zo spoedig als mogelijk het vocht weghalen en met een vochtige doek de vlek schoonwrijven.

HOE BRENGT U EEN BLUE DOLPHIN ONDERHOUDSPRODUCT AAN?

- De Blue Dolphin Multi Cleaner, Fix & Fill en One Coat Zeep zijn makkelijk aan te brengen. Vermeng het onderhoudsproduct 1:10 met water en verdeel met de speciale Blue Dolphin Combi Vloerwisserset of Duodweil.
- Voor het onverdund aanbrengen en verdelen van de Blue Dolphin Polish, Onderhoudswas en Onderhoudsolie kunt u gebruik maken van de Blue Dolphin Polishdoek. Hierbij is het belangrijk dat u vooraf de vloer goed schoon en stofvrij maakt. Dun en gelijkmatig verdelen.



Combi Vloerwisserset












Duodweil



Polishdoek

ONDERHOUDSWIJZER

OLIE, HARDWAX EN LAK VLOEREN

ONDERHOUD	OLIE	HARDWAX	LAK
WEKELIJKS	BD Multi Cleaner 	BD Multi Cleaner 	BD Multi Cleaner 
MAANDELIJKS	BD One Coat Zeep 	BD Fix & Fill 	
KWARTAAL* HALFJAAR**	BD Onderhoudsolie** 	BD Onderhoudswas* / Olie**  	BD Parket Polish** 
VLEK VERWIJDEREN	Lauw warme vochtige doek, eventueel in combinatie met BD Multi Cleaner overdund	Lauw warme vochtige doek, eventueel in combinatie met BD Multi Cleaner overdund	Lauw warme vochtige doek, eventueel in combinatie met BD Multi Cleaner overdund
BESCHADIGING	Plaatselijk weg te schuren + aanbrengen nieuwe laag basis (kleur)olie	Licht opschuren plaatselijk + bijwerken met BD Hardwax (indien nodig eerst de kleurolie bijwerken)	Polijsten K150 – K220 + aanbrengen nieuwe laag BD Lak